

PAIGALDUS- JA HOOLDUSJUHEND

Karl Pedross MDF sokliiist

Liistu osa	Koostematerjal	Osakaal kaalust
Vorm	MDF vastavalt DIN EN 622-5	95-98%
Disain	Impregneeritud paber	0,5-2,5%
Ühenduvus	EVA sulatatud liim	0,5-2,5%
Pinnakiht	läbipaistev UV lakk	0,1-0,5%

Sokliiistu niiskussisaldus tarnimisel: <7%

Ladustamise tingimused:

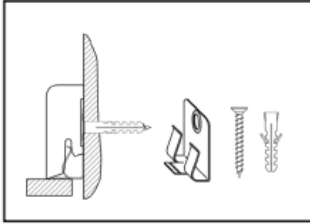
- Liiste tuleb ladustada tasapinnaliselt
- Kaitse liigniiskuse eest
- Kaitse otsese päevaalguse eest
- Ideaalne ladustamistemperatuur on 18°C
- Sobiv suhteline õhuniiskus ladustamisel – 55-70%

Sein millele liist kinnitatakse peab olema:

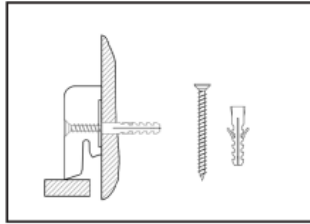
- Kuiv
- Tolmuvaba
- Sirge
- Piisavalt tugev

Alusseinas olevad ebatasasused ja nõrgad kohad tuleb enne liistu paigaldust parandada!

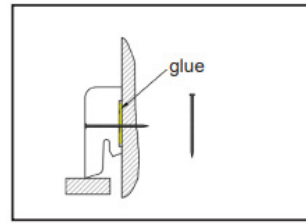
Paigaldusviisid:



Clipstar klambriga



Tüübli ja kruviga



Peitenaela ja/või liimiga

Eelistatud paigaldusviis sõltub aluseinast millele liist paigaldatakse. Sõltuvalt seinast on kinnituspunktide soovitatav vahe 25-50cm.

Hooldusjuhend:

- Puhastamiseks kasuta neutraalseid puhastusaineid ja pehmet lappi.
- Lahtine tolm eemalda ettevaatlikult tolmuimejaga.
- Väldi mustuse eemaldamist abrasiivse käsnaga.
- Väldi rohke vedeliku kasutamist puhastamisel.

Tootja: Karl Pedross AG, Zona Industriale 1C, I-39051 Laces, Itaalia.

Maaletooja: Lincona Konsult AS